

# Suppression de symptômes

# Non souhaitable pour le patient à éviter pour le thérapeute!

Cela consiste à traiter le symptôme le plus gênant, le plus apparent, mais souvent le plus superficiel sans toucher à la cause profonde !

# Notion de suppression d'un symptôme

- Cette suppression consiste en l'élimination d'un symptôme gênant car apparent, souvent une élimination (excrétion ou sécrétion) physiologique (ex. Lactation nerveuse d'une chienne), ou pathologique (diarrhée, coryza ...) sans traiter la cause profonde. Cela entraîne généralement l'apparition de troubles plus graves, plus profondément situés ou simplement l'aggravation d'une pathologie préexistante, mais à la manifestation plus discrète.
- La suppression peut être:
  - Spontanée
  - Accidentelle
  - Iatrogène
    - Par allopathie
    - Chirurgicale
    - Par Homéopathie

# Plusieurs sortes de suppression, souvent méconnues

- ✓ Physiologique
  - ✓ Ménopause (plus de règles)
- ✓ Chirurgicale
  - Amygdalectomie ⇔ appendicectomie ultérieure
  - Exérèse de verrues
- ✓ Allopathique
  - ✓ Eczéma ⇔ Asthme ⇔ Parkinson : corticoïde ⇔ Ventoline ⇔ puis palliation
- ✓ Homéopathie
  - ✓ Cas personnel : urticaire allergique ⇔ Urt-u ⇔ Calme puis après quelques reprises crise asthmatiforme (antidotée par Nux-vomica)
  - ✓ Sarah (voir MMHV)



# Possibilités homéopathiques


- **Pathogénésie : tester le remède**
- **Échec total (technique ou remède mal choisi)**
- **Palliation (Simile ≠ Simillimum)**
- **Suppression (parti sur mauvais symptômes)**
- **Aggravation homéopathique (bon pronostic),**
  - **Généralement brève**
  - **« Ça va plus mal, mais je me sens mieux! »**
- **Euthanasie possible si traitement pas arrêté à temps.**

# Aggravation homéopathique

- Durée généralement courte
- Pronostic bon : le Patient réagit !

## **Ex: Un berger allemand à pustules**

- Comment la reconnaître ?
- Psychisme s'améliore d'abord
- Ça va plus mal mais je me sens mieux



## **Présentation : La 2<sup>ème</sup> consultation**

# Pathogénésie

Spontanée

Patient hypersensible

Remède

Donné trop longtemps

Trop souvent répété



Ex. un cas  
d'Orchite bovine

# Euthanasie

Involontaire

Par action directe

**Veau à gros  
nombril**

Par suppression

Volontaire: Aide au départ

**Cas de « Gribouille »**





# Palliation

Voulue et recherchée

**Le foie gras**

Involontaire

Anamnèse insuffisante ?

Patient incurable ?

**Grippe de taurillons à l'engrais**



# Suppression = répression

Si l'on fait disparaître une lésion périphérique sans toucher à la cause, le trouble interne se développe de plus belle.

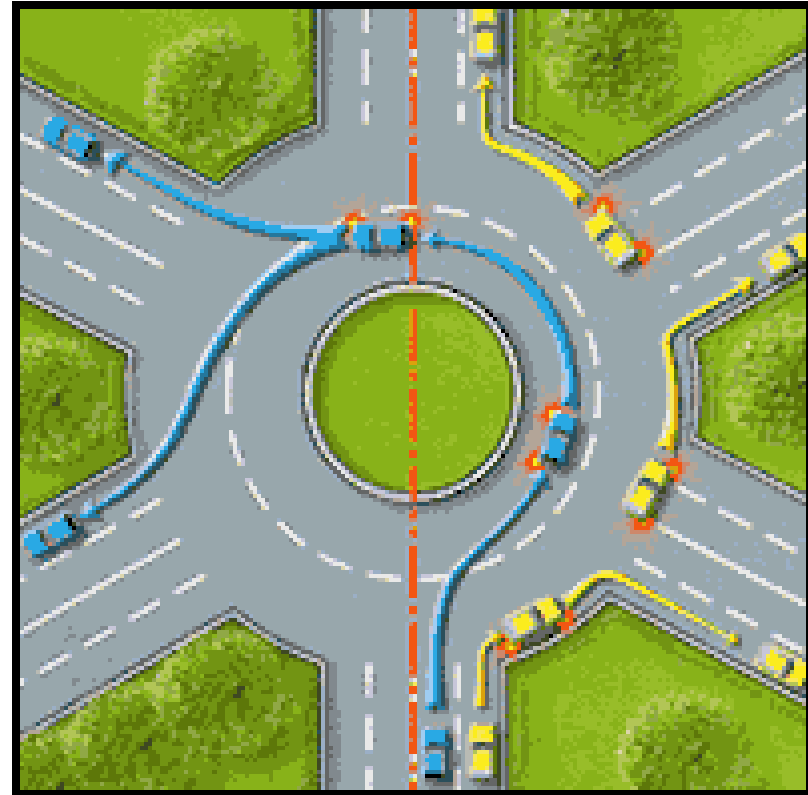
Il peut en résulter une aggravation dramatique !



**Cas clinique : Sarah**

# La suite normale des éliminations

- Urines & Selles
- Sueurs & respiration
- Glandes sébacées avec
  - Glandes anales
  - Glandes à cérumen
- Fistules & Ulcères
- Les poubelles
  - Phanères
  - Verrues
  - Tumeurs



**Priorité à la sortie !  
Sinon: embouteillage!**

# Loi de guérison de Hering (ancestrale, universelle)

## La guérison a lieu

- Du dedans au dehors
- Du haut vers le bas
- Du dernier symptôme apparu au premier !

**C'est-à-dire en sens inverse  
de l'évolution morbide**



**Mieux vaut être  
encordé!**

Merci pour votre attention

*Ne pleure pas !  
Ensemble, nous trouverons la route*



# Annexe

## Cas cliniques et réflexions

# Un berger allemand à pustules

- Un de mes tout premiers cas homéopathiques
- Un berger allemand mâle du club voisin est traité en vain depuis des semaines à coups d'antibiotiques et de cortisone.
- Il est couvert de pustules douloureuses, grosses comme le doigt, emplies de pus sanguinolent.
- Il est maigre malgré une soif et un appétit étonnants. Il est gentil envers les gens, les chiens et la chatte de la maison. Sur le terrain il est plein d'entrain, studieux et obéissant.
- À la maison il sait quand son maître quitte le travail (à des heures imprévisibles) et l'attend derrière la porte.
- Sur ces symptômes, je lui donne de suite 3 granules de Phosphorus MK et demande à être tenu au courant.
- Le lendemain un coup de téléphone furieux: « Vous avez voulu tuer mon chien ? Toute la journée il a tapissé le couloir de diarrhée explosive et ses pustules éclatent l'une après l'autre. Il est très fatigué mais semble plus alerte et a de nouveau joué un peu.
- Heureux de ces nouvelles je réponds: « Mais c'est merveilleux ! Il est en train de guérir ! » et j'entends que l'on raccroche violemment.
- Secouant la tête devant ce fou d'homéopathe on a ramené le chien chez l'allopathe du coin, qui a repris cortisone et antibiotiques. Huit jours plus tard on enterrait le chien.

# Un taureau à orchite

- Printemps 1986 Mr. N... de Reimerswiller appelle. Un taurillon charollais de 15 mois a un testicule rouge et enflé. Placé près de la porte, il partage sa stalle avec un taurillon plus jeune de 6 mois.
- C'est un animal tranquille et gentil et, d'après Mr. N... , si bête qu'il se fait voler sa nourriture par son jeune voisin.
- Le testicule droit est deux fois plus gros que l'autre, rouge violacé et sensible au toucher., l'animal se laisse ausculter calmement. À la palpation il lève le pied mais ne frappe pas. Quand je suis devant lui, il me lèche même affectueusement l'oreille. Sa température rectale est de 39° C. Il boit peu et a des selles changeantes malgré une alimentation invariable.
- Donc Pulsatilla 5 C, 2 granules matin et soir et ... prière de me tenir au courant.
- Lors de la vaccination annuelle légale (fièvre aphteuse et tuberculination) j'apprends que:
  - 2-3 jours plus tard le taureau avait retrouvé son appétit, buvait et présentait des attributs normaux.
  - Mais comme il restait encore tant de granules, Mr. N... habitué à l'allopathie avait consciencieusement poursuivi le traitement.
  - Le même testicule avait alors repris volume et couleur incongrus et, comme l'animal avait déjà l'embonpoint désiré et n'avait pas eu d'antibiotiques, il était parti pour l'abattoir.



# Un veau à « gros nombril »

- Un éleveur « bio » du voisinage a voulu soigner son veau par homéopathie. LA vache avait mis bas toute seule à l'étable et le veau avait atterri derrière sa mère dans le fumier. Quelques jours plus tard il avait une belle « omphalophlébite » (inflammation du cordon ombilical avec formation d'abcès et de pus.
- Notre éleveur avait lu dans un de ces nombreux ouvrages du style « Homéopathie pour tous en deux leçons » qu'en cas d'abcès avec issue vers l'extérieur, il fallait donner Hepar sulfuris en basse dilution. Donc il donna quelques granules en 4 CH et attendit.
- Une demi-heure plus tard: plein succès et bruits divers dans l'étable. L'abcès s'était ouvert, le pus avait coulé et le veau piétinait ses propres boyaux en criant sa détresse.

## Remarque :

- répertoire de Kent: Inflammation umbilicus: kali-n., seul remède
- MacRepertory Universale V: Inflammation, peritonitis, enteritis; Umbilicus (5) : **Arn.**, calc., kali-n., phys., rad-br.

# Histoire de « Gribouille » (1)

- « Gribouille » à six mois avait déjà connu bien des misères. Fruit des jeux de l'amour et du trottoir, elle a des allures de Barbet mâtinée Bobtail, des longs poils qui lui brouillent un peu la vue et des patrons qui travaillent en milieu hospitalier, Monsieur comme psychologue et sous-directeur, Madame comme intendante.
- Elle a été abandonnée à peine sevrée et pas socialisée et s'est retrouvée dans une courette de S.P.A. éclairée jour et nuit par un réverbère. Très peureuse, elle ignore que les dents peuvent servir à mordre et ne sait même pas aboyer.
- En six mois, l'amour et le dévouement de ses maîtres la transforment en une grande chienne, très gentille, pour qui le summum du bonheur réside dans une vie bien réglée près de ses maîtres dont elle accompagne volontiers les promenades à cheval.
- Elle dort roulée en boule dans son panier près du poêle et vient réclamer son repas lorsqu'il y a quelques minutes de retard. J'ai eu la chance de pouvoir suivre « Gribouille » pendant tout le reste de sa vie, la vaccinant chaque année contre la rage.
- Sa santé restait excellente mais après chaque période de chaleurs elle faisait une lactation nerveuse, que ses maîtres calmaient régulièrement avec un produit hormonal acheté chez le pharmacien. Après cette suppression brutale et répétée d'éliminations, « Gribouille » à l'âge d'une douzaine d'années révéla trois nodules tumoraux mammaires infiltrés.
- L'examen clinique permit de découvrir une forte poly-adénite de proximité. L'existence de métastases et les 12 ans de la chienne incitèrent à ne point opérer. À l'époque, il n'y avait pas encore de chimiothérapie anticancéreuse vétérinaire.
- Après discussion, maîtres et vétérinaire se mettent d'accord: gestion du cas cancéreux à l'homéopathie mais refus de toute souffrance inutile ou d'acharnement thérapeutique et promesse réciproque de soulager « Gribouille » par euthanasie lorsque l'heure en serait venue.

© : Jacques Millemann, DVM

# Histoire de « Gribouille » (2)

- Une dose de **A.D.N. - A.R.N.** en **200 K** reste sans effet notable et est suivie d'une dose d'Arsenicum album MK qui correspond bien au tempérament et au désir de vie quasi ritualisée de notre chienne peureuse, aimant la chaleur.
- Les nodules sont mesurés en long et en large pour mieux pouvoir suivre le cas. Les tumeurs restent stables. Six mois plus tard lors de la vaccination, ils n'ont pas augmenté.
- Un mois plus tard, Monsieur a un accident vasculaire cérébral et se retrouve hospitalisé à Strasbourg pour hémiplégié. Chaque matin Madame prend la voiture, laisse « Gribouille » à la maison et va voir son mari. Deux mois plus tard, elle vient me voir: les tumeurs ont presque doublé. Arsenicum MK ne donne rien de sérieux. On répète la dose, passe à 30 CH puis à XMK. Trois mois se passent. Le cancer semble enfin se stabiliser de nouveau.
- Puis un nouvel accident vasculaire laisse Madame seule et éplorée avec sa chienne pour unique compagnie. Les voyages continuels à Strasbourg sont devenus inutiles. Les deux êtres restants ne se quittent plus mais ... la tumeur principale double en 15 jours. Arsenicum album 30 CH une fois par semaine reste sans effet. La tumeur dépasse le volume d'un poing et devient gênante pour les déplacements.
- Les autres foyers augmentent aussi. La tumeur s'ulcère et saigne. **Sempervivum 9 CH** une fois par jour fait tomber des morceaux informes et sanglants mais la tumeur grossit et la chienne se lèche avec insistance. Elle a maintenant 13 ans et demi, commence à maigrir et à respirer vite et court.
- Madame n'arrive pas à prendre la décision fatale de soulager celle qui fut la compagne du couple pendant des années de bonheur. Alors fidèle à sa promesse le vétérinaire traitant intervient et conseille **Arsenicum album MK** deux granules chaque matin. Quatre jours plus tard « Gribouille » s'endort tranquillement comme les autres soirs, dans son panier au pied du lit de sa maîtresse et meurt dans la dignité, foudroyée par une hémorragie.

# Chez le producteur de foie gras

- Au début du gavage (en cage, avec maïs cuit et saindoux) problèmes d'appétit et difficultés digestives. Les muqueuses sont légèrement jaunes.
- Symptômes relevés: ictère, sédentarité, suralimentation, les oies sont agitées.
- Traitement: Nux vomica 5 C dans l'eau de boisson + Phosphorus 15 C une fois par semaine.
- Les oies se portent bien mieux et ... le vétérinaire a perdu son client. En effet les foies guéris n'ont pas accumulé de graisse. Il n'y a donc pas eu de beaux foies gras.
- Un simple drainage palliatif avec par ex. Taraxacum aurait probablement été préférable.

# Grippe de taurillons à l'engrais

- Dans l'étable sur caillebottis à taurillons de Mr. F... à Reimerswiller la grippe bovine a éclaté . Les animaux ont environ 15 mois. À cause de la toux, d'une diarrhée muqueuse et d'un changement de temps du froid humide au chaud, je prescris Ipeca 5 CH, matin et soir, dans l'eau de boisson. L'appétit revient, la diarrhée diminue mais la toux persiste. C'est donc un échec !
- Mais notre éleveur se dit satisfait: les animaux remangent, reprennent un peu de poids et ...sont promis à l'abattoir.
- Une vraie guérison dans ce cas n'a guère d'intérêt économique, hélas.

# Sarah, un cas de suppression (1)

- „Sarah“ chienne Labrador de 5 ans, était aussi gentille que sa propriétaire mais nettement plus nerveuse. Vue parce que souffrant d’une dermatite chronique, elle se grattait jusqu’à mettre sa chair à vif et empêchait sa maîtresse de dormir par son agitation, ses grognements lors du grattage et ses incessantes promenades nocturnes. De jour elle restait volontiers près du radiateur.
- Symptômes retenus:
  - “Mildness” (Kent, p. 65)
  - ”Restlessness, wants to go from one bed to another“ (Kent, p. 73)
  - “Warm stove amel.” (Kent, p. 1413)
  - “Skin, itching, scratch until it’s raw“ (Kent, p. 1328)

	Rhus-t.	Ars.	Sil.	Calc.	Sep.	Sulph.	Bell.	Pib.	Caust.	Kali-c.	Mang.	Ign.	Arn.	Bor.	Cocc.	Hep.	Lyc.	Petr.	Puls.	Acon.	Agar.
<b>Total</b>	10	9	7	5	5	5	4	4	3	3	3	5	4	4	4	4	4	4	4	3	3
<b>Rubrics</b>	4	3	3	3	3	3	3	3	3	3	3	2	2	2	2	2	2	2	2	2	2
Mind; MILDNESS	3	3	3	2	2	2	1	1	1	1	1	2	3	3	3		2		3	2	
RESTLESSNESS; bed; wants to go...	2	3		2	1		2	2													
Generalities; WARM; stove; amel.	3	3	3			1	1		1	1	1	3		1	1	3		1		1	1
ITCHING; scratch; until it is raw	2		1	1	2	2		1	1	1	1		1			1	2	3	1		2

## Sarah, un cas de suppression (2)

- Deux remèdes sortent au premier plan: Arsenicum album et Rhus toxicodendron. Croyant (à tort) Rhus tox. Un remède exclusivement de rhumatismes, je prescrivis sans autre vérification trois granules d'**Arsenicum album MK**
- L'éruption disparut sans corticoïde ou autre traitement et cicatrisa complètement en une quinzaine. Les poils ont aussi commencé à repousser.
- Deux ans plus tard: rechute ! Persuadé de m'être trompé et d'avoir prescrit un mauvais remède aboutissant seulement à une palliation, je reprends tout le cas. Cette fois en mettant l'accent sur les symptômes digestifs et en utilisant des rubriques moins précises, mais indiquant plus de remèdes.
  1. „Restlessness, bed driving out, of“ (Kent, S.73)
  2. “Mildness“ (Kent, S. 65)
  3. „Stool, dry“ (Kent, S.637)
  4. “Skin, itching, scratch untill it's raw“ (Kent, S. 1328)
  5. „Obesity“ (Kent S. 1376)

# Sarah, un cas de suppression (3)

	Lyc.	Sil.	Puls.	Calc.	Sulph.	Kali-c.	Sep.	Plb.	Graph.	Rhus-t.	Ars.	Nat-m.	Cupr.	Nit-ac.	Phos.	Ant-c.	Bry.	Hep.	Op.	Con.	Verat.	Caust.	Chin.
<b>Total</b>	11	9	8	8	8	6	6	5	8	8	7	7	6	6	6	5	5	5	5	4	4	4	4
<b>Rubrics</b>	5	5	5	4	4	4	4	4	3	3	3	3	3	3	3	3	3	3	3	3	3	3	3
RESTLESSNESS; bed; driving out of	2	1	1				1		2	3	3	1		1			1	2		1		1	1
Mind; MILDNESS	2	3	3	2	2	1	2	1		3	3	3	2	2	2				1		2	1	1
Stool; DRY	3	3	1	2	2	2		2			1	3	2	3	3	2	3	2	3	2	1		1
ITCHING; scratch; until it is raw	2	1	1	1	2	1	2	1	3	2					1	1		1				1	1
Generalities; OBESITY	2	1	2	3	2	2	1	1	3				2			2	1		1	1	1		1

- Sulphur est trop égoïste
- Calcareo carbonica trop calme
- Pulsatilla serait plus pot-de-colle, plus dépendante
- Silicea méticuleuse et volontiers suppurante ou déminéralisée
- Reste: Lycopodium, prescrit en 1 dose MK

**Tous les symptômes disparaissent mais Sarah s'agite encore plus et devient goinfre !**



# Sarah, un cas de suppression (4)

- Quelques mois plus tard: catastrophe!
- Sarah ne tient soudain plus debout suite à une parésie de l'arrière-main.
- Cette fois il y a réellement eu une suppression: l'augmentation de l'appétit et surtout de l'agitation sont des symptômes plus profonds, hiérarchiquement supérieurs aux ennuis dermiques qui restent superficiels.
- Il y a donc eu disparition des symptômes superficiels et aggravation de la nervosité ainsi que l'apparition d'une parésie des membres inférieurs, donc début de paralysie !
- **Il faut revoir le cas !**
  1. "Restlessness, wants to go from one bed to another" (Kent, S. 73) –
  2. "Skin, itching, scratch untill it's raw" (Kent, S. 1328)
  3. "Mildness" (Kent, S. 65)
  4. "Warm stove amel." (Kent, S. 1413)
  5. „Appetit, ravenous, canine, excessive“ (Kent, S.478)

# Sarah, un cas de suppression (5)

	Rhus-t.	Ars.	Sil.	Calc.	Sulph.	Sep.	Bell.	Caust.	Kali-c.	Ign.	Lyc.	Petr.	Puls.	Cina	Cocc.	Phos.	Verat.	Agar.	Am-c.	Arn.
<b>Total</b>	12	12	10	8	8	7	5	5	4	7	7	7	7	6	6	6	6	5	5	5
<b>Rubrics</b>	5	4	4	4	4	4	4	4	4	3	3	3	3	3	3	3	3	3	3	3
RESTLESSNESS; bed; wants to go...	2	3		2		1	2							1			1			
ITCHING; scratch; until it is raw	2		1	1	2	2		1	1		2	3	1			1		2	1	1
Mind; MILDNESS	3	3	3	2	2	2	1	1	1	2	2		3	2	3	2	2			3
Generalities; WARM; stove; amel.	3	3	3		1		1	1	1	3		1			1			1	1	
Stomach; APPETITE; ravenous	2	3	3	3	3	2	1	2	1	2	3	3	3	3	2	3	3	2	3	1

- Je retrouve et redonne Arsenicum, cette fois en 30 CH

# Sarah, un cas de suppression (Fin)

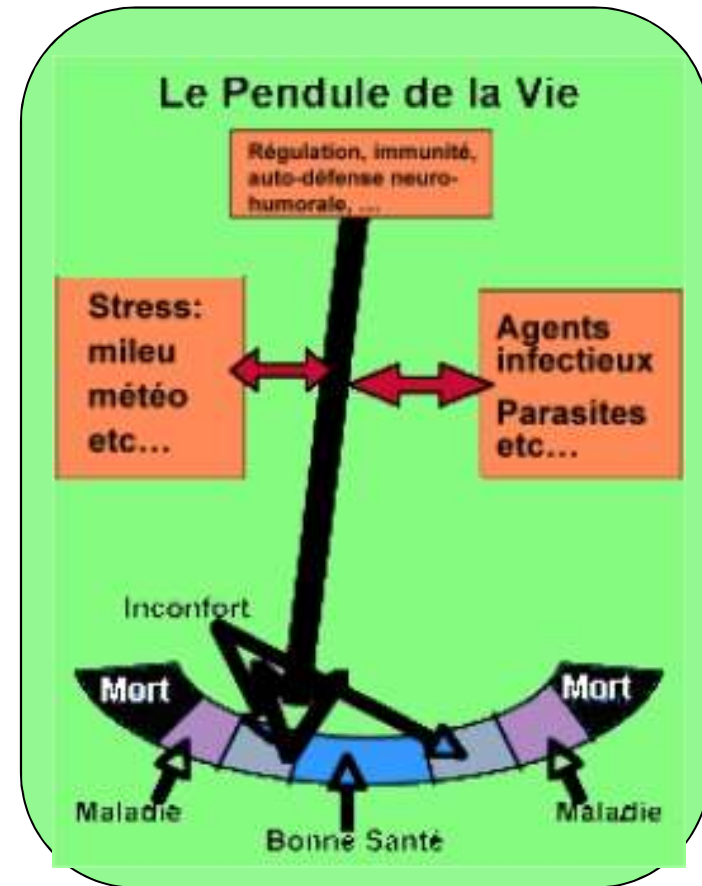
- Le surlendemain Mme... en pleurs me ramène Sarah complètement paralysée., incapable de sortir de la voiture. Je vais la voir et constate à mon grand étonnement qu'elle semble très à l'aise. Elle tourne comme une toupie sur son arrière-train paralysé, veut jouer et me salue d'un grand coup de patte en pleine figure., puis prend gentiment ma main dans sa gueule. Bref elle joue comme une folle.
- Sur le plan fonctionnel la parésie s'est aggravée jusqu'à la paralysie. Mais sur un plan psychique, donc hiérarchiquement supérieur tout va bien mieux.
- Nous avons donc une vraie aggravation homéopathique. Par conséquent il ne faut surtout pas la contrarier, si je ne veux pas compromettre le succès.
- Mais l'état de Sarah est insupportable pour sa maîtresse: il faut faire quelque chose ! Une intra-veineuse de vitamine B 12 et deux granules de placebo (Saccharum lactis) toutes les 2 heures pendant une journée pour occuper Madame et lui permettre de se sentir utile.
- Le lendemain au téléphone j'entends que Sarah a descendu seule l'escalier et trébuché par dessus une bordure pour aller faire ses besoins. Le surlendemain elle monte et descend au galop et pendant les 4-5 ans qu'elle encore vécu en Alsace elle n'a plus eu le moindre ennui de santé, que ce soit neurologique, dermatologique ou digestif.

# Après opération des amygdales

- Un exemple courant en médecine humaine
- Très souvent quelque temps après enlèvement des amygdales, il faut enlever l'appendice !
- Pourquoi ? Les deux organes sont des organes lymphoïdes, sentinelles contre l'infection.
- Lorsque l'on supprime celle de l'avant-garde (entrée du tube digestif), il est normal que l'arrière-garde trinque.
- Pour s'en rendre compte, il faut examiner la totalité des symptômes dans l'espace et dans le temps !

# Réaction au remède:

- Aucun effet
  - Médecine mal choisie
  - Remède mal choisi
  - Malade incurable
- Guérison ⇔ Santé  
(Parfait bien-être physique, mental et social : O.M.S.)
- Palliation  
L'organisme n'a plus la force de réagir
- Suppression  
Le malade n'évolue pas selon la Loi de Hering. On a juste supprimé un symptôme gênant.



L'équilibre atteint, il faut arrêter de pousser, sous peine de tout redéséquilibrer !

Merci de m'avoir lu ou écouté

Maintenant  
Réfléchis  
avant de  
prescrire

